

# Religión y Política en Chile

Tendencias Encuesta Nacional UDP  
2005-2015



INSTITUTO DE INVESTIGACIÓN  
EN CIENCIAS SOCIALES **udp**

FACULTAD DE CIENCIAS SOCIALES E HISTORIA

# PRESENTACIÓN

En este documento se entrega información sobre la relación entre religión y política en Chile (2005-2015), y está organizado de la siguiente manera:

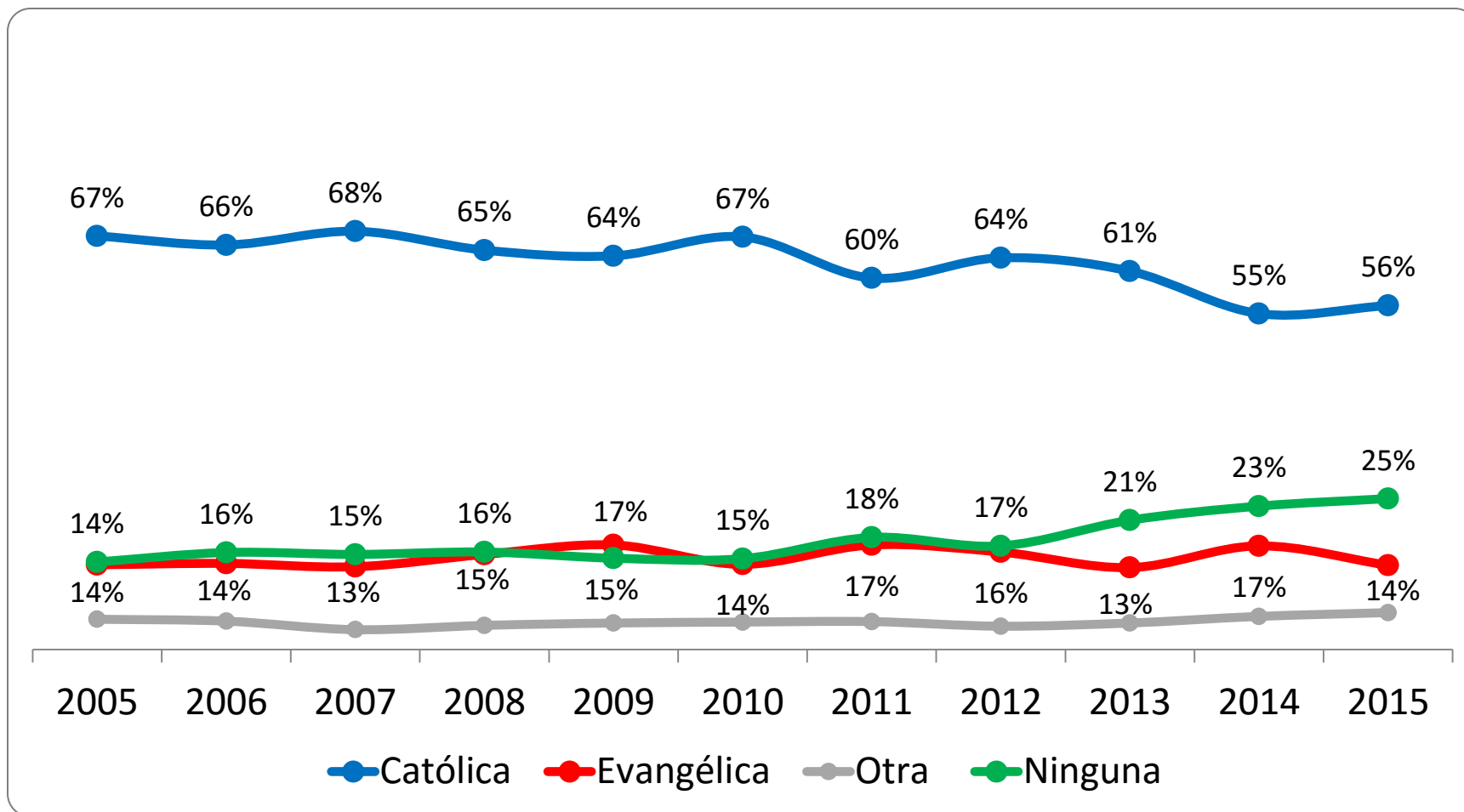
- ***Pertenencia a distintas iglesias o religiones:*** a cuál iglesia pertenecen, la frecuencia con que asisten a servicios religiosos, y el perfil de los que pertenecen a los principales grupos identificados.
- ***Confianza en la Iglesia Católica:*** cuánta confianza los chilenos tienen en la Iglesia Católica y como ésta ha variado en el tiempo.
- ***La influencia de la religión en las opiniones sobre políticas públicas:*** se comparan las opiniones de católicos, evangélicos y aquellos que no pertenecen a ninguna religión, respecto de distintas políticas públicas que han estado en el debate en el último tiempo.

**PERTENENCIA O IDENTIFICACIÓN CON  
IGLESIAS Y ASISTENCIA A SERVICIOS  
RELIGIOSOS**

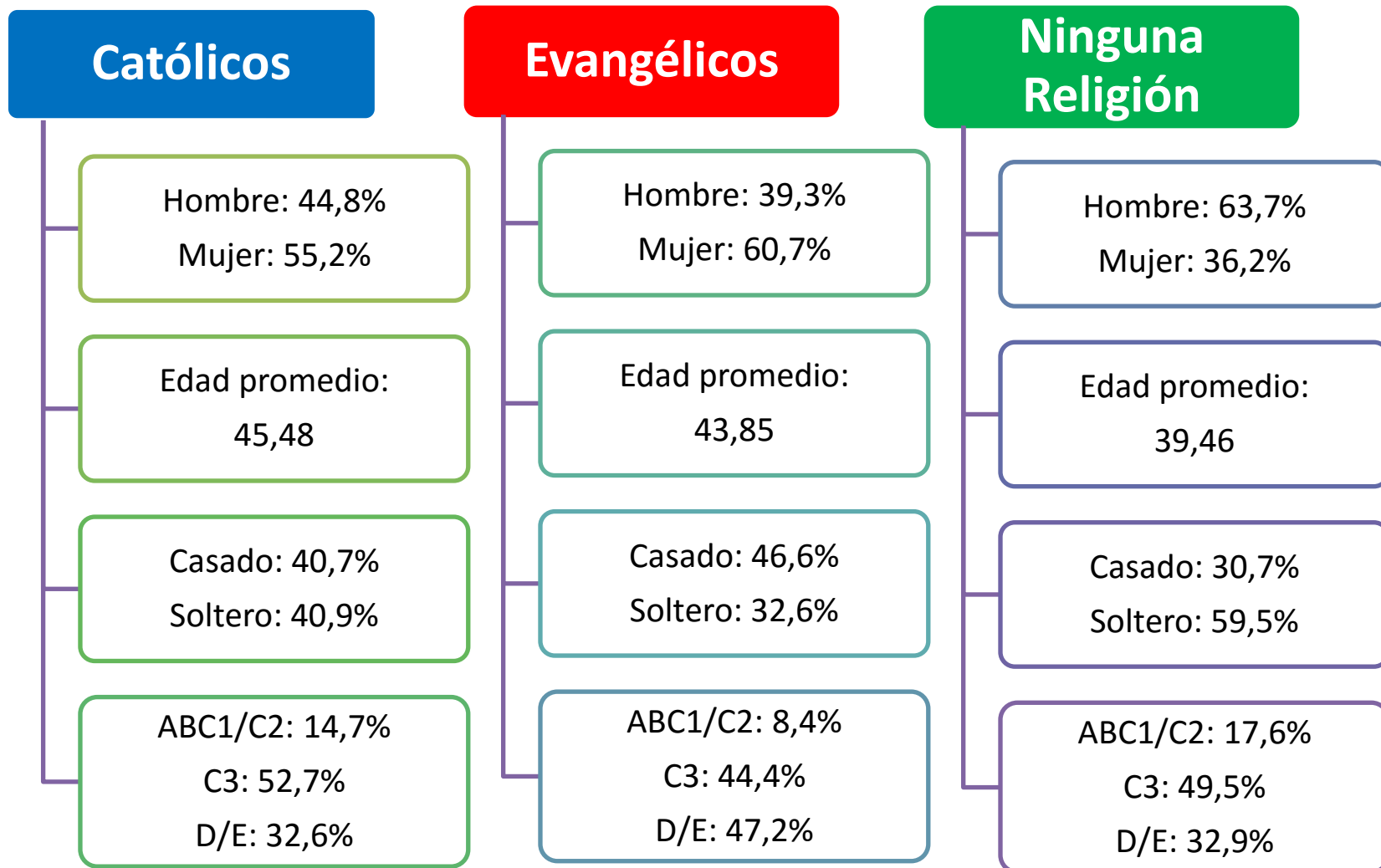
- La mayoría de los entrevistados entre 2005 y 2015 dice pertenecer a la Iglesia Católica. Sin embargo, el porcentaje de personas que se identifican como católicos disminuye 11 puntos porcentuales en ese período: de 67% a 56%.
- Por su parte, quienes se declaran evangélicos se mantienen en torno al 15% durante todo el período. Tampoco se observan variaciones importantes entre quienes se identifican con otras religiones (6% en 2015).
- La caída en el porcentaje de católicos tiene su contraparte en el aumento de quienes dicen no pertenecer a ninguna religión, que va de 14% en 2005 a 25% en 2015.
- La asistencia a la iglesia o servicios religiosos ha disminuido en forma sistemática durante esta década: quienes pertenecen a alguna iglesia y “nunca o casi nunca” asisten a la iglesia aumentó de 18% a 42%.
- Destaca también que la asistencia frecuente a la iglesia es mucho mayor entre evangélicos que católicos: 33% versus 9% en 2015.
- En síntesis, durante 2005 y 2015 aumentó el número de personas que no se identifica con ninguna religión, y entre aquellos que pertenecen a una iglesia, la asistencia a servicios religiosos es cada vez menor. Esto es particularmente evidente entre católicos, quienes todavía representan una mayoría en Chile.

# A QUÉ IGLESIA PERTENECE

P: ¿Podría decirme cuál es la religión o iglesia a la que Ud. pertenece o se siente más cercano?

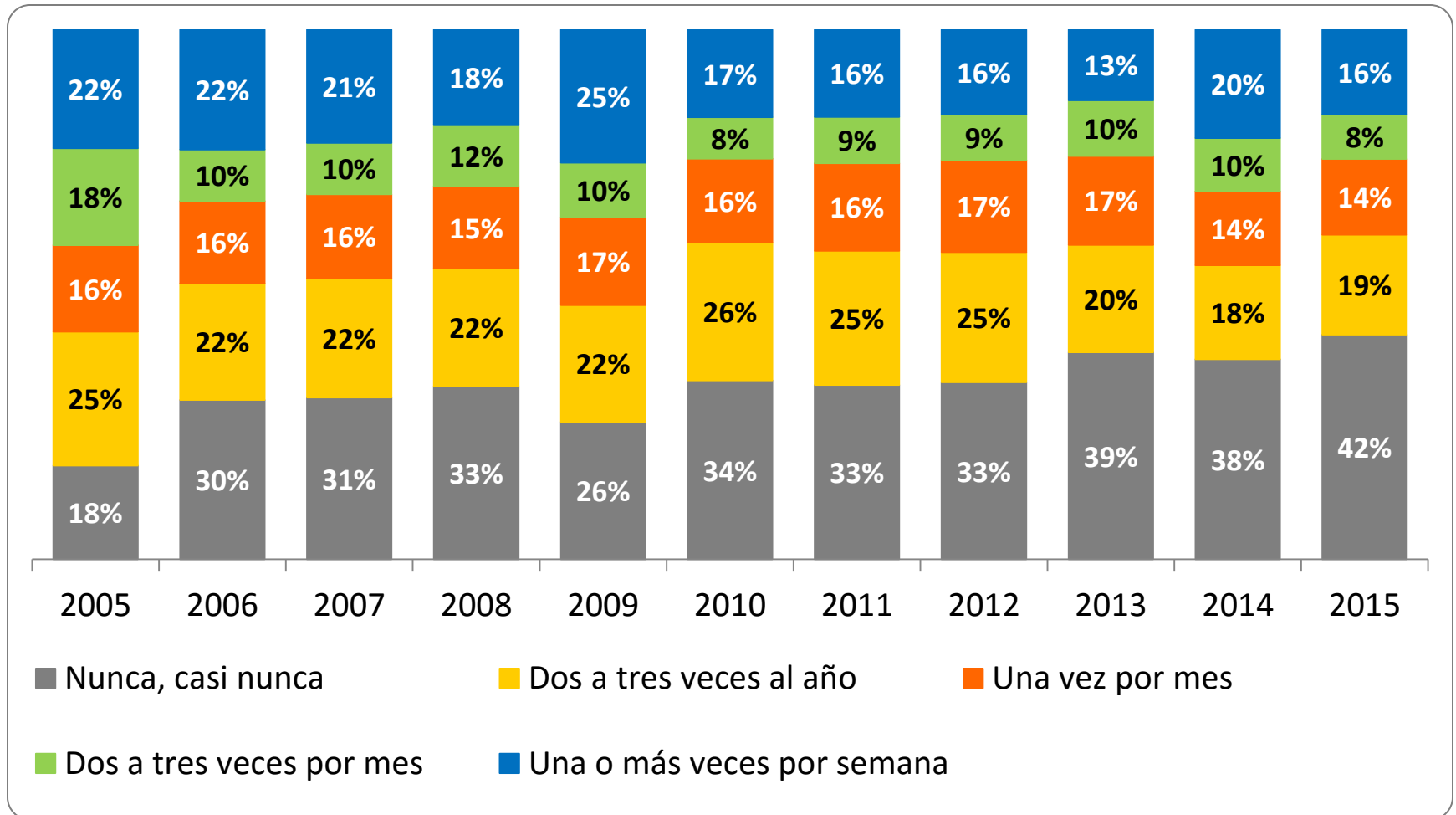


# ALGUNAS CARACTERÍSTICAS DE LOS GRUPOS EN 2015



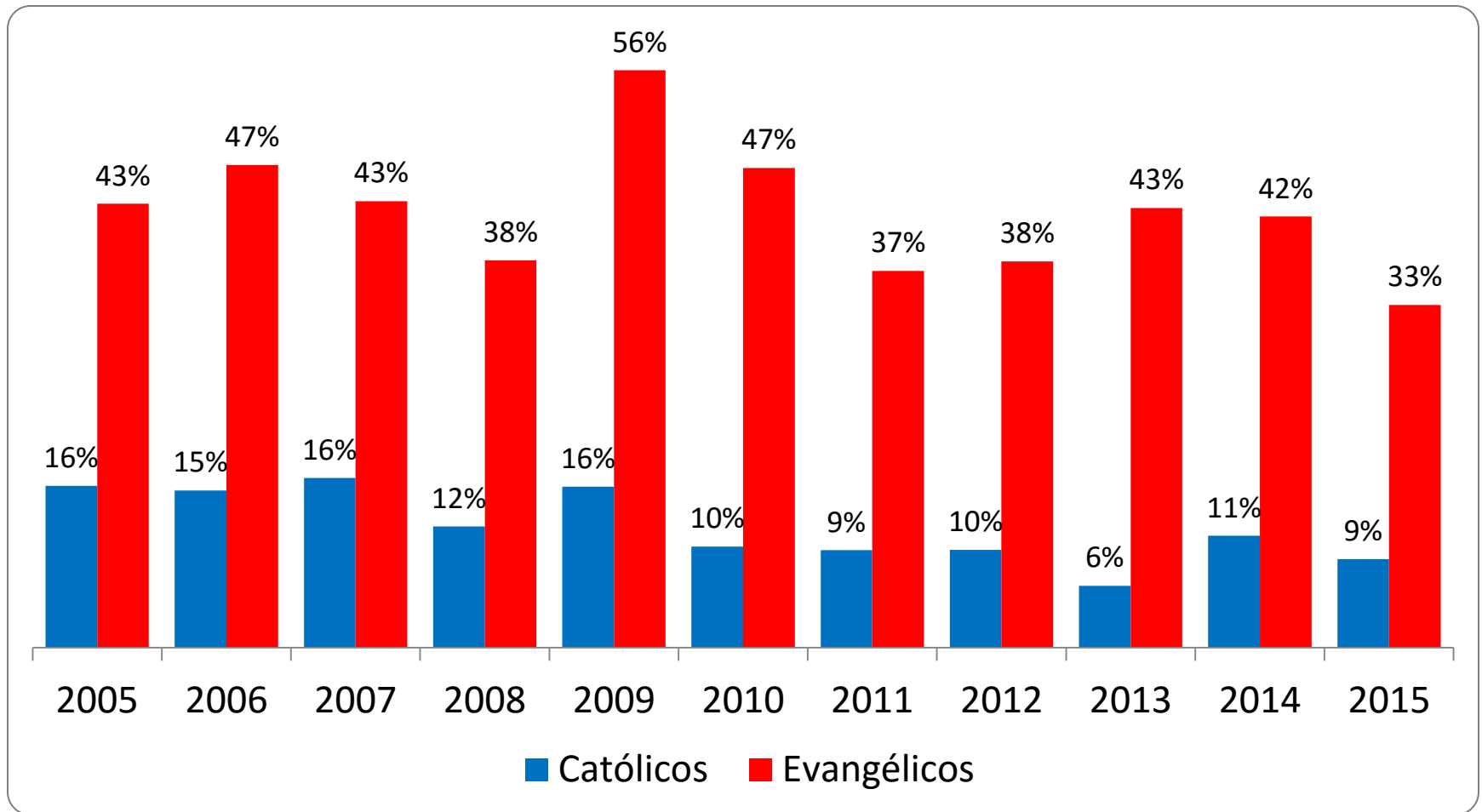
# ASISTENCIA A LA IGLESIA

P: ¿Con qué frecuencia asiste Ud. a la iglesia o practica su culto?



# ASISTENCIA FRECUENTE A LA IGLESIA

% ASISTE UNA O MÁS VECES A LA SEMANA



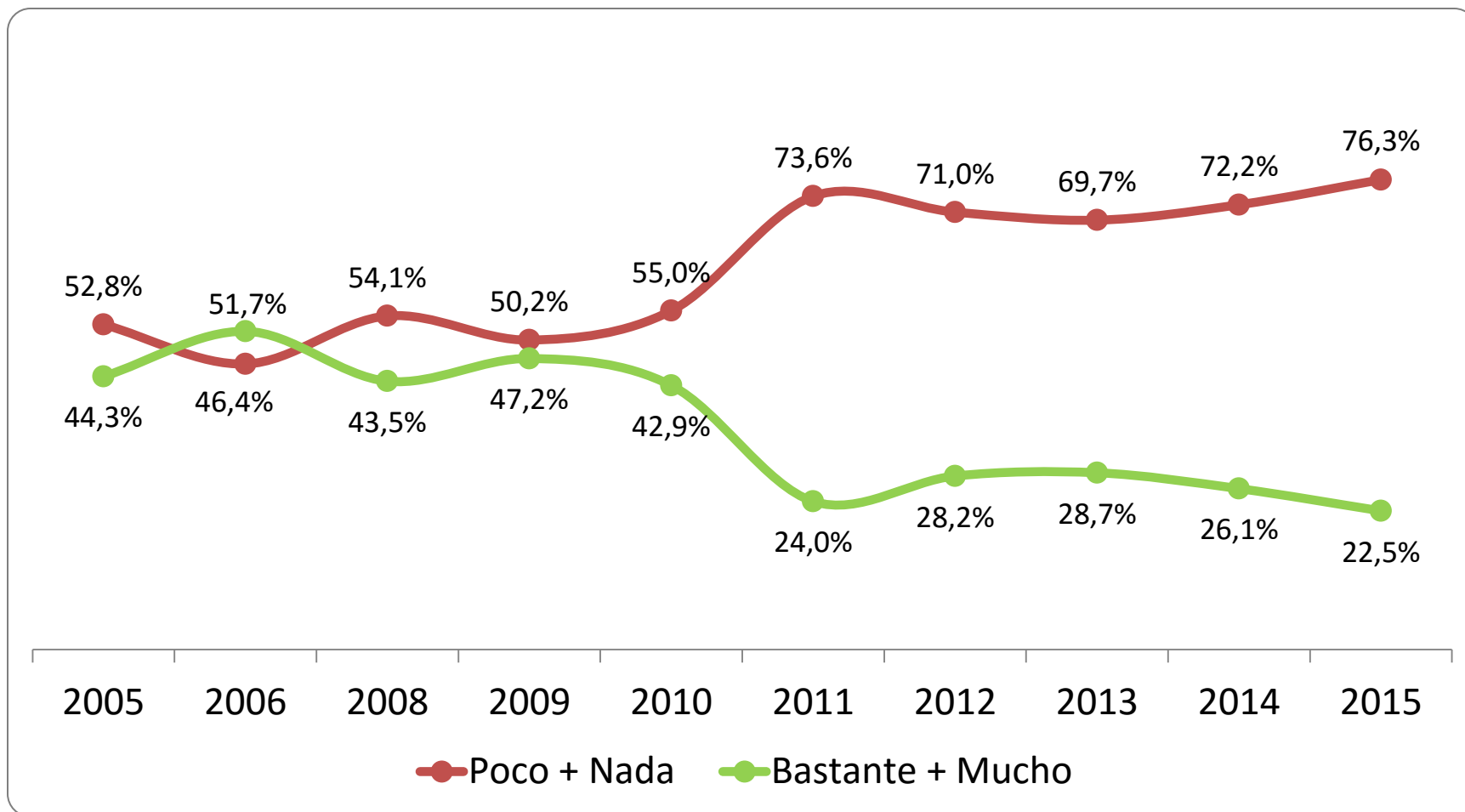


## CONFIANZA EN LA IGLESIA

- La confianza en la Iglesia Católica ha caído fuertemente en la década: si hacia 2005 un 43% señalaba tener mucha o bastante confianza en ella, ese porcentaje llega a 23% en 2015.
- Esta caída en los niveles de confianza se explica en gran medida por la caída observada entre los católicos, que llega a 25 puntos porcentuales (de 58% a 33% en 2005 y 2015 respectivamente).
- Como era esperable, sin embargo, la confianza en la Iglesia Católica es significativamente mayor durante todo el período en los católicos. Hacia 2015, por ejemplo, un 33% de los católicos expresa mucha o bastante confianza, mientras que un 10% hace lo mismo entre los evangélicos y quienes no pertenecen a ninguna religión, respectivamente. La brecha observada, sin embargo, se ha acortado.

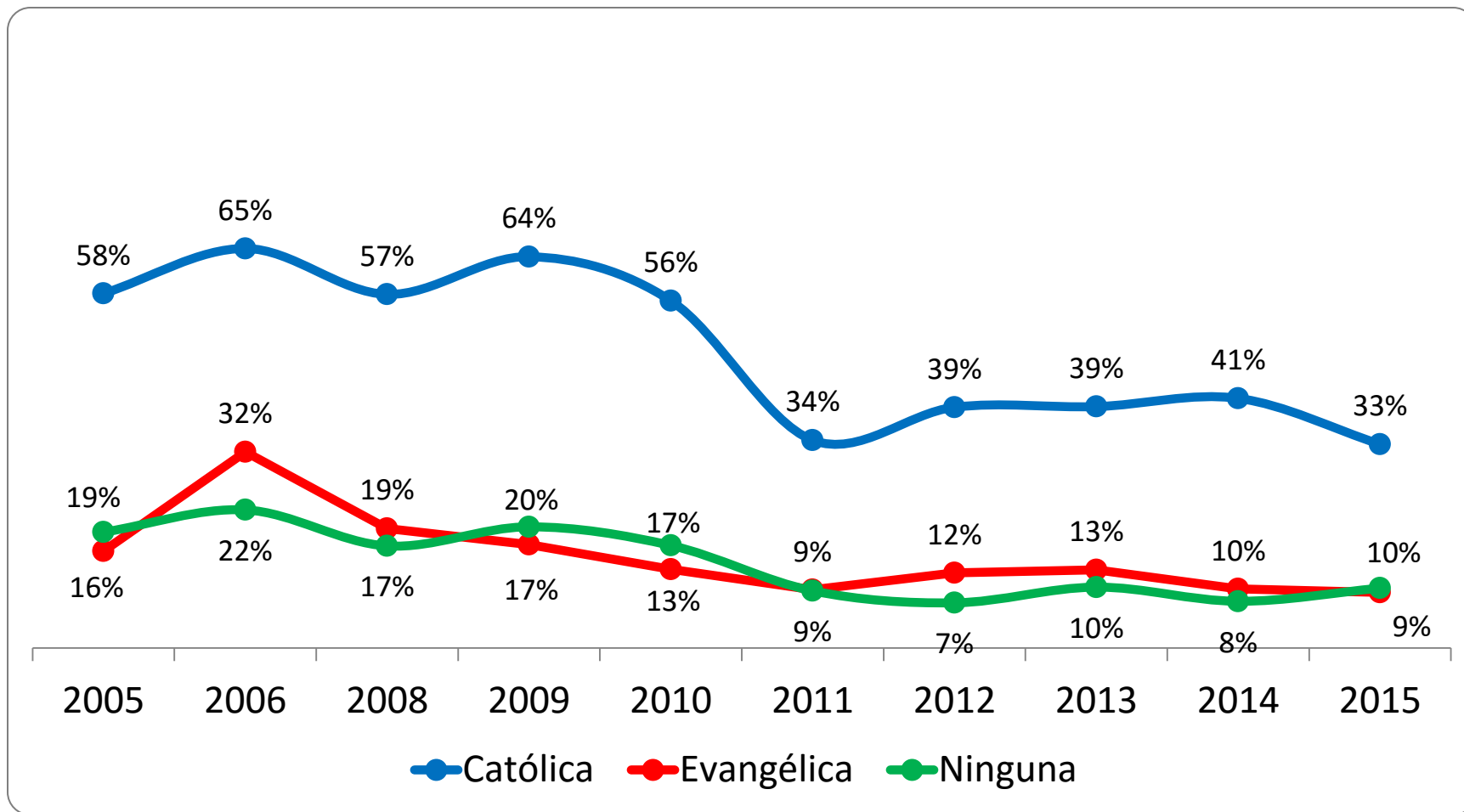
# CONFIANZA EN LA IGLESIA CATÓLICA

P: ¿Cuánta confianza tiene Ud. en las instituciones que le voy a nombrar? La Iglesia Católica



# CONFIANZA EN LA IGLESIA CATÓLICA POR RELIGIÓN A LA QUE PERTENECE

% MUCHA + BASTANTE CONFIANZA



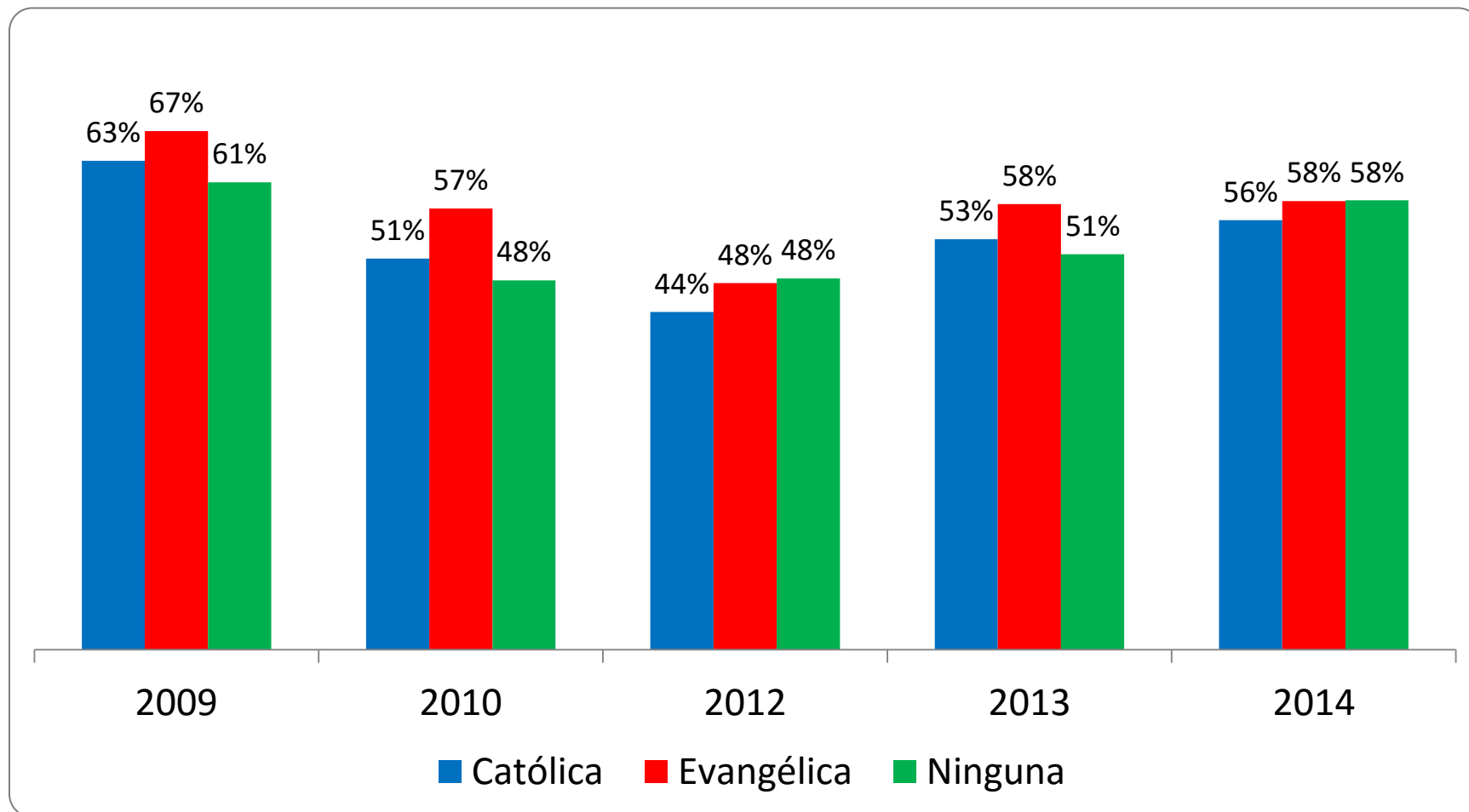
# PREFERENCIAS EN TEMAS DE POLÍTICAS PÚBLICAS

- Se presentan a continuación datos relativos al nivel de acuerdo que los distintos grupos –católicos, evangélicos y quienes no pertenecen a ninguna religión- expresan a una serie de preguntas asociadas a políticas públicas.
- Distinguimos entre dos tipos de materias: aquellas referidas a la administración de escuelas y universidades, y aquellas referidas a temas que tradicionalmente han sido categorizados como valóricos: aborto, matrimonio y adopción entre homosexuales, eutanasia y consumo de marihuana.
- En el primer grupo, los datos muestran que no existen grandes diferencias en las preferencias de quienes no pertenecen a alguna religión y aquellos que si lo hacen. Y cuando se observan diferencias es en el mayor acuerdo que expresan los evangélicos en relación a los otros dos grupos.
- Es así como un porcentaje en torno al 58% está de acuerdo con que los colegios particular subvencionados debieran a ser del Estado y porcentajes similares está de acuerdo con que las universidades privadas pasen a ser del Estado. En otras palabras, en estas materias existe bastante consenso entre las personas que pertenecen a distintas religiones. En materia de política educativa no parece haber una gran influencia de la religión en las opiniones.

- Algo distinto ocurre en el segundo conjunto de temas. En el caso del aborto “en las tres causales”, la evidencia muestra que el apoyo a estas medidas es superior entre católicos y quienes no se identifican con ninguna religión. Es entre los evangélicos donde el nivel de acuerdo con el aborto disminuye en forma significativa.
- Patrones similares en los resultados se observan en temas asociados a políticas de matrimonio y adopción entre homosexuales, eutanasia y consumo de marihuana. Los evangélicos, en todos estos temas, muestran opiniones más conservadoras y manifiestan un apoyo significativamente menor a ellas.
- Los católicos, por su parte, no se diferencian en forma significativa de aquellos que no pertenecen a alguna religión, y ambos grupos muestran niveles de apoyo a este tipo de políticas superiores a los de los evangélicos.

# DE ACUERDO CON: COLEGIOS SUBVENCIONADOS AL ESTADO

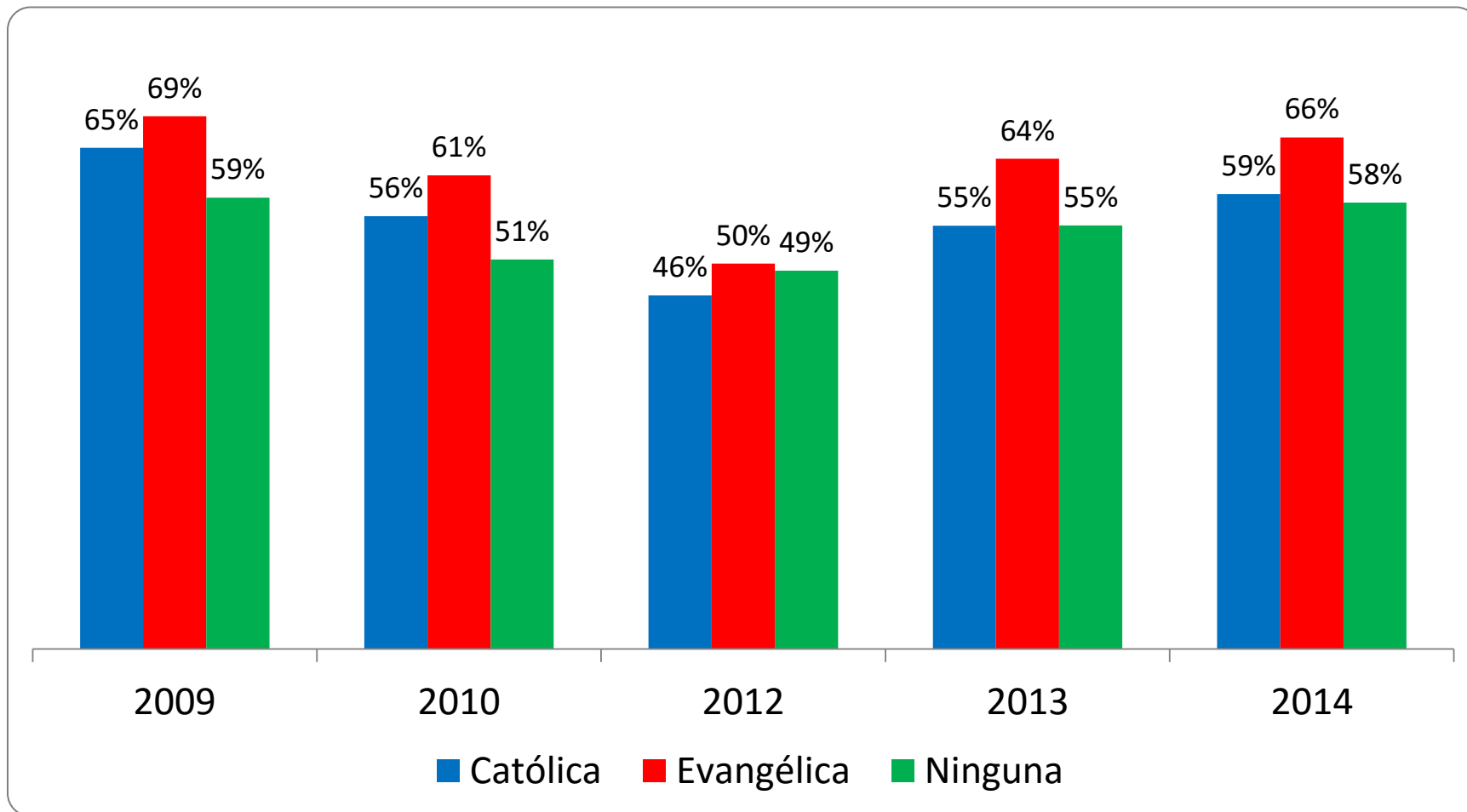
P: ¿Está Ud. de acuerdo o en desacuerdo con...? Los colegios particular subvencionados deberían pasar a ser del Estado. % DE ACUERDO





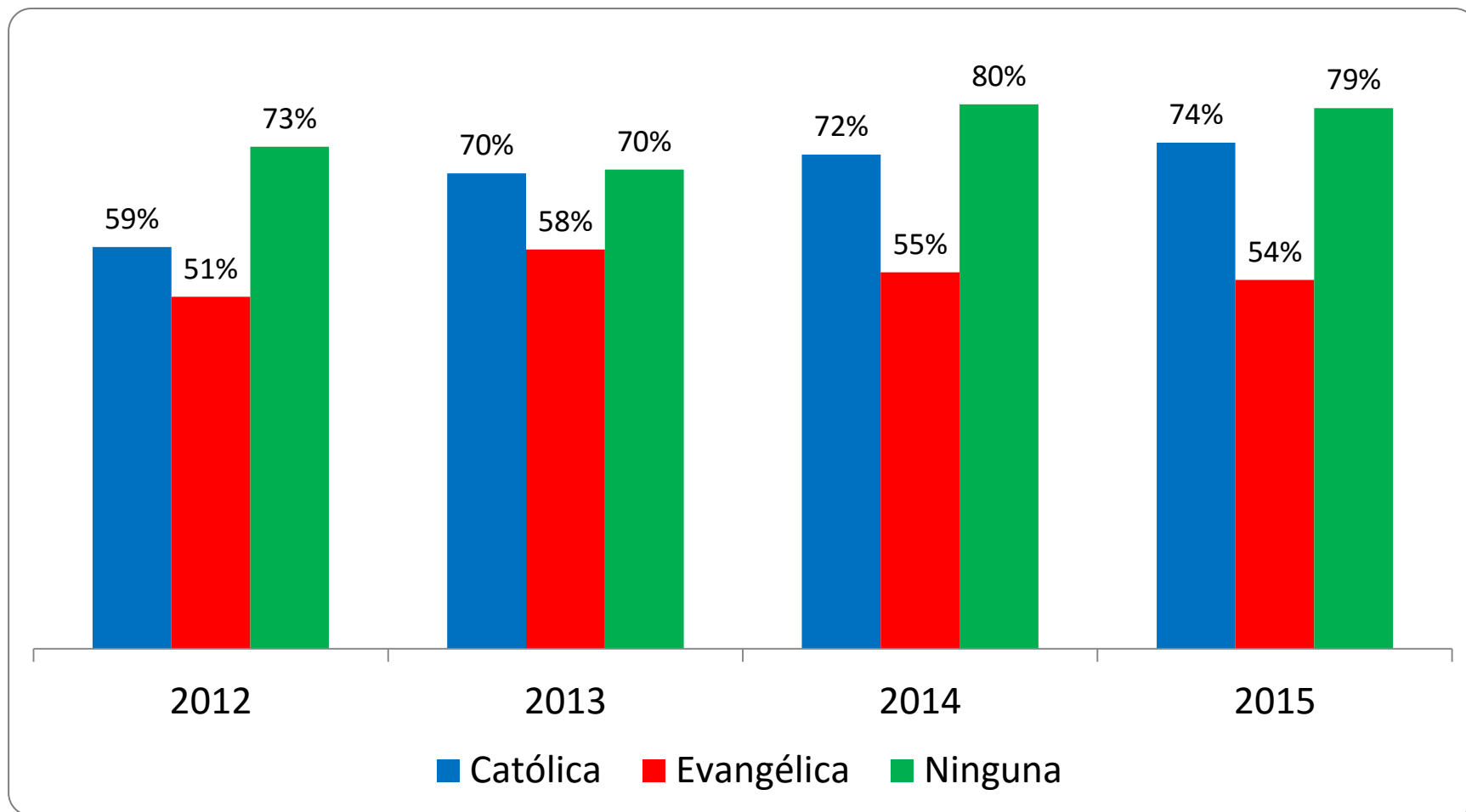
# DE ACUERDO CON: UNIVERSIDADES PRIVADAS AL ESTADO

P: ¿Está Ud. de acuerdo o en desacuerdo con...? Todas las universidades privadas debieran pasar a ser del Estado. % DE ACUERDO



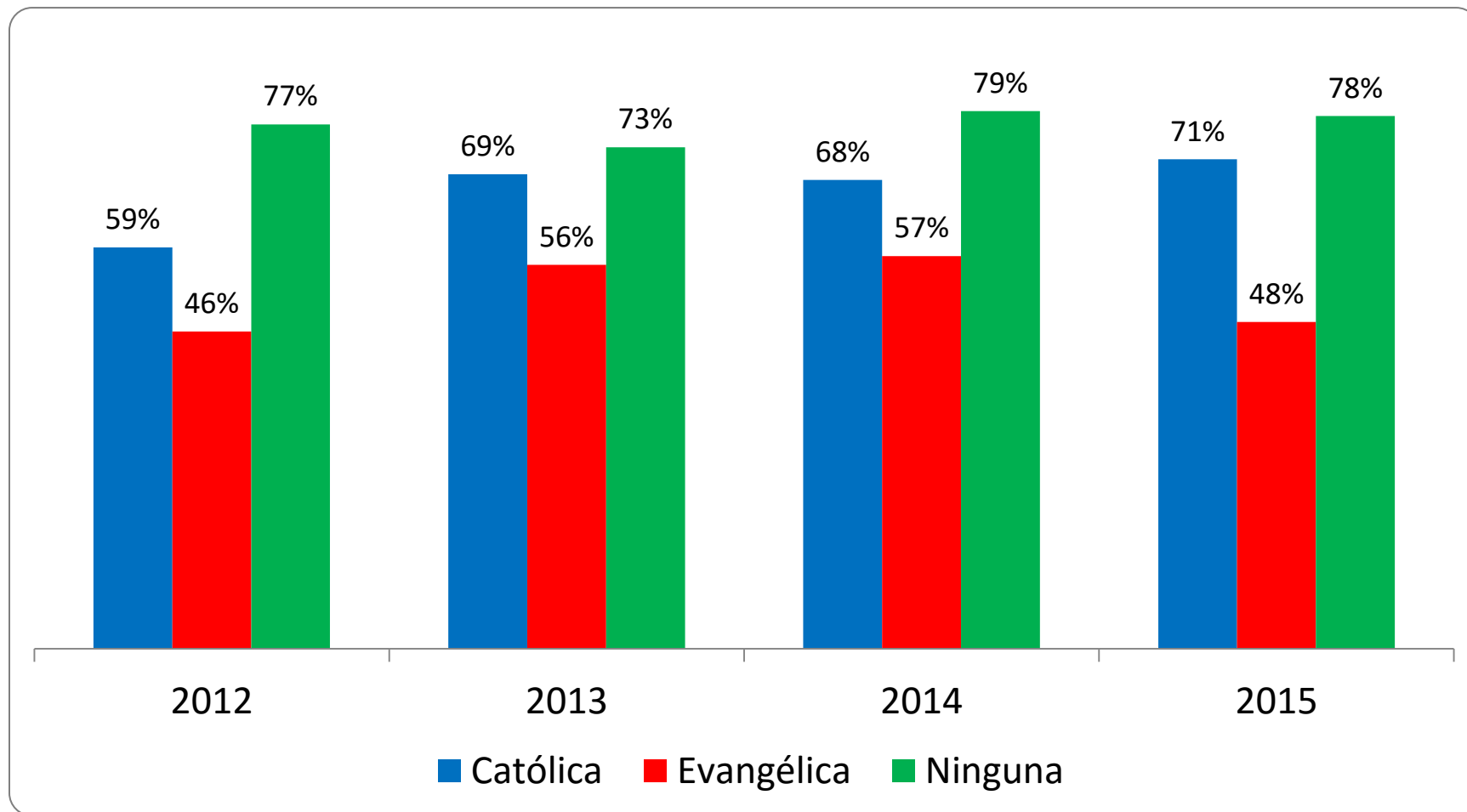
# DE ACUERDO CON: DESPENALIZAR EL ABORTO EN CASO DE RIESGO DE VIDA DE LA MADRE

P: ¿Está de acuerdo o en desacuerdo con que la ley despenalice el aborto...? Si la vida de la madre corre serio peligro por el embarazo. % DE ACUERDO



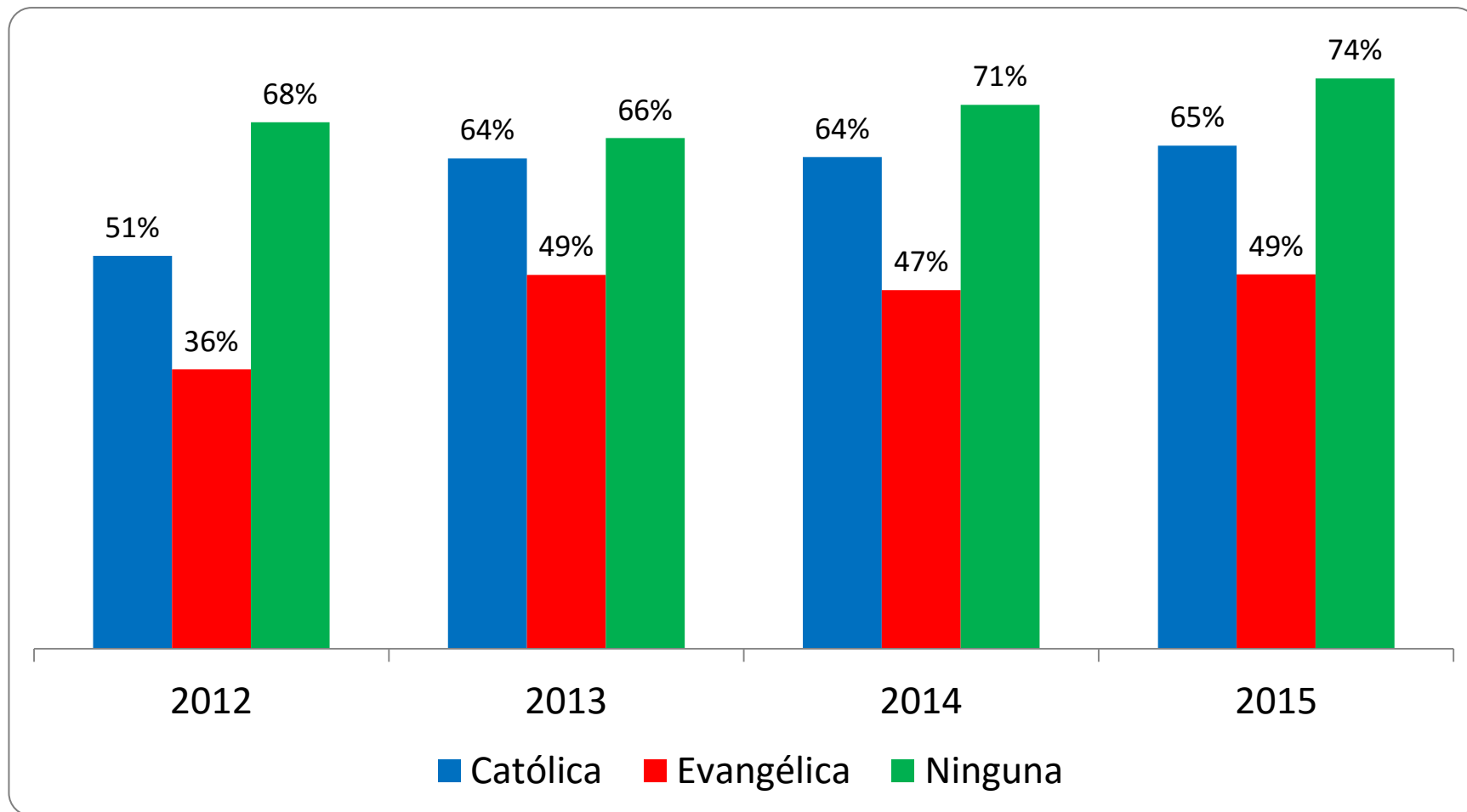
# DE ACUERDO CON: DESPENALIZAR EL ABORTO EN CASO DE INVIABILIDAD DEL FETO

P: ¿Está de acuerdo o en desacuerdo con que la ley despenalice el aborto...? Si el feto tiene un serio defecto que lo hace inviable. % DE ACUERDO



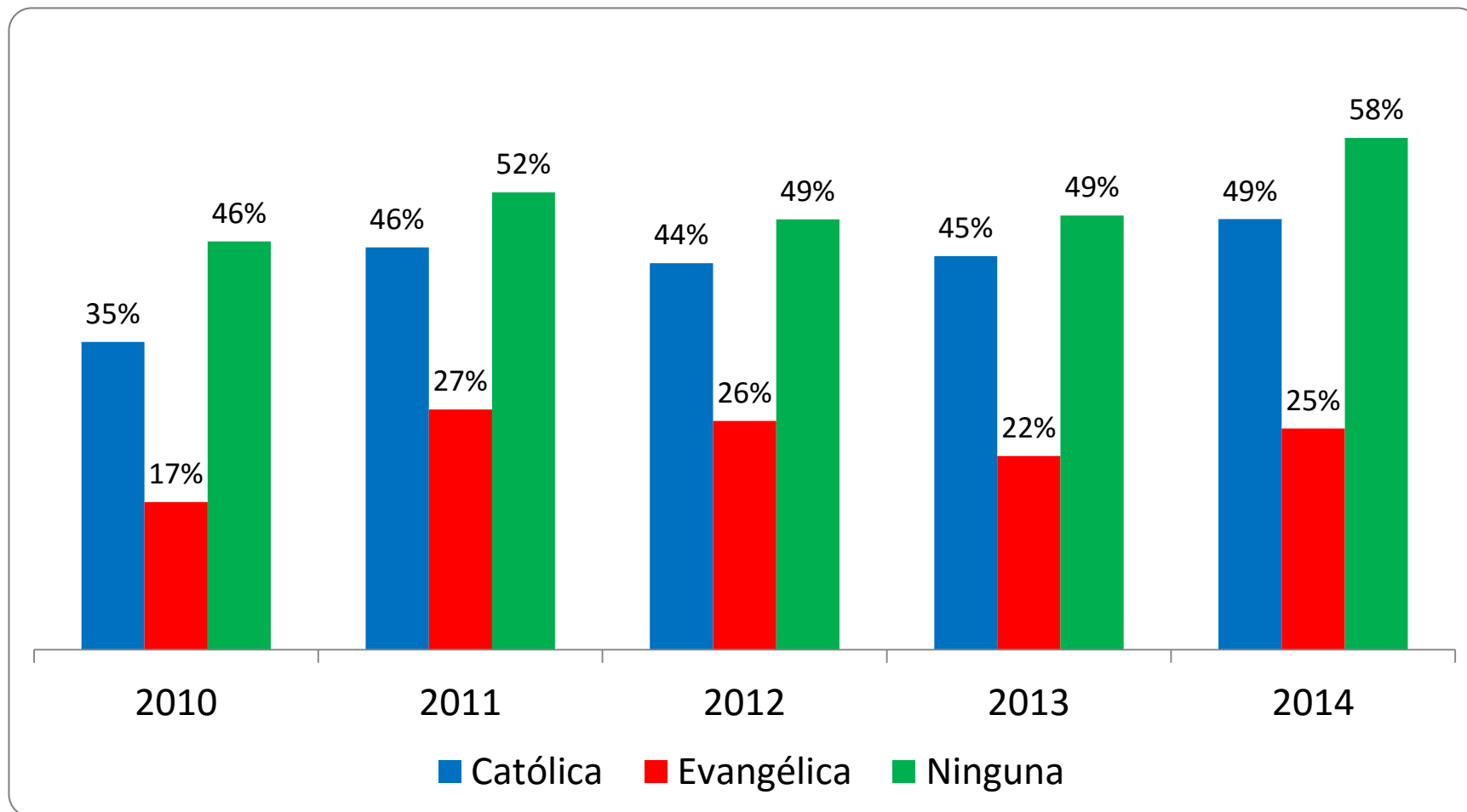
# DE ACUERDO CON: DESPENALIZAR EL ABORTO EN CASO DE VIOLACIÓN

P: ¿Está de acuerdo o en desacuerdo con que la ley despenalice el aborto...? Si la mujer quedó embarazada producto de una violación. % DE ACUERDO



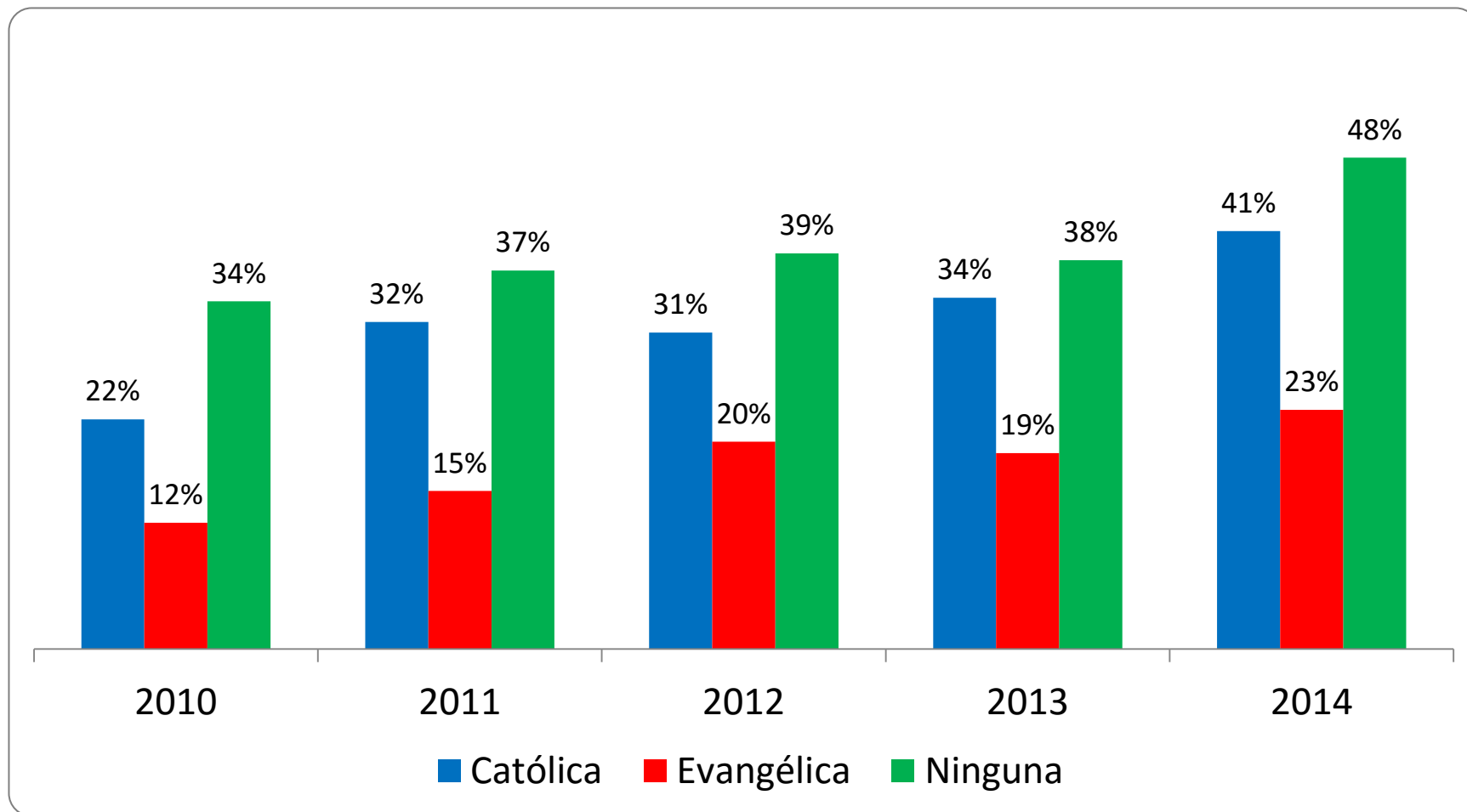
# DE ACUERDO CON: MATRIMONIO HOMOSEXUAL

P: ¿Cuán de acuerdo o en desacuerdo está Ud. con...? Las parejas homosexuales deberían tener derecho a contraer matrimonio. % MUY DE ACUERDO + DE ACUERDO



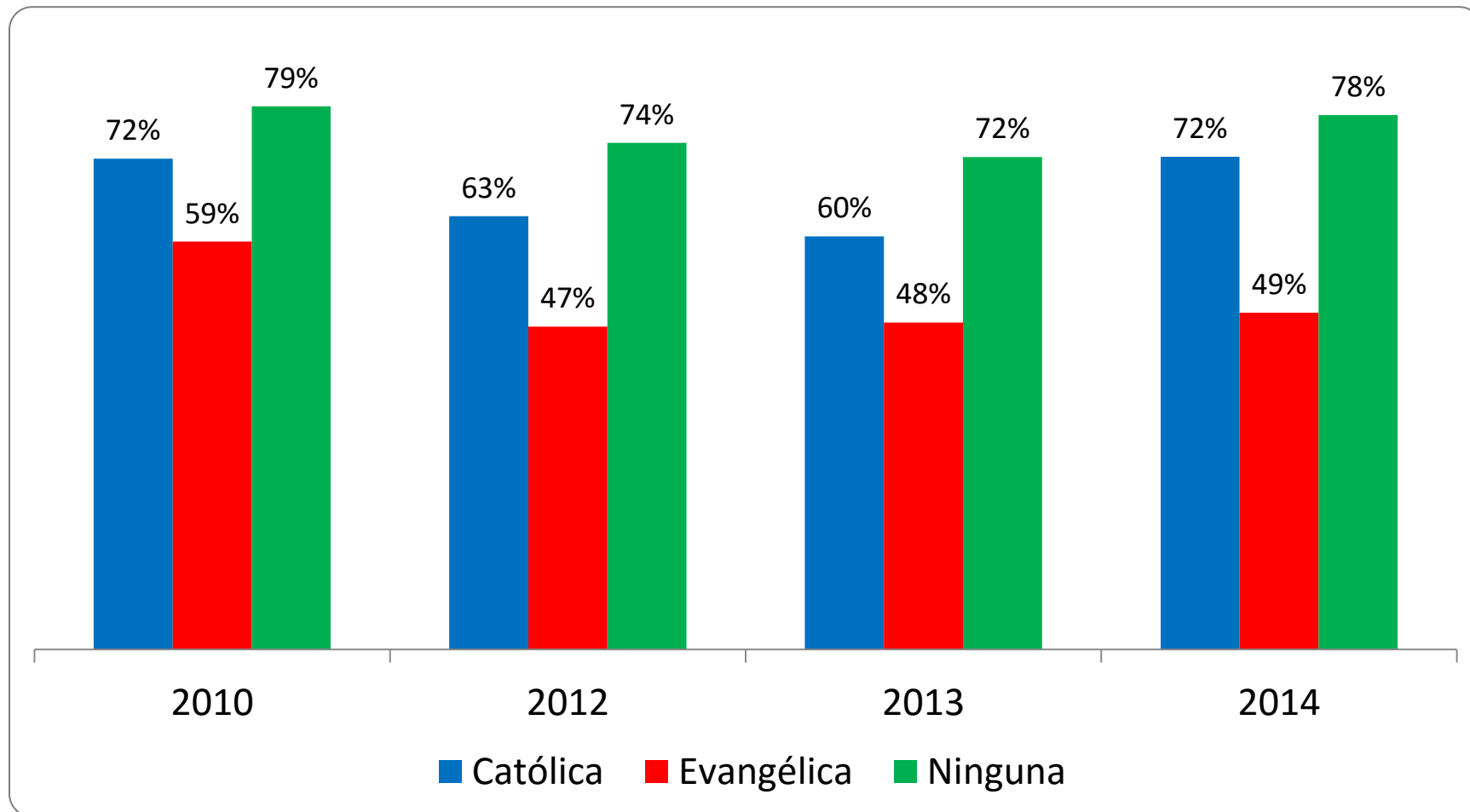
# DE ACUERDO CON: ADOPCIÓN PARA PAREJAS HOMOSEXUALES

P: ¿Cuán de acuerdo o en desacuerdo está Ud. con...? Las parejas homosexuales deberían tener derecho a adoptar hijos. % MUY DE ACUERDO + DE ACUERDO



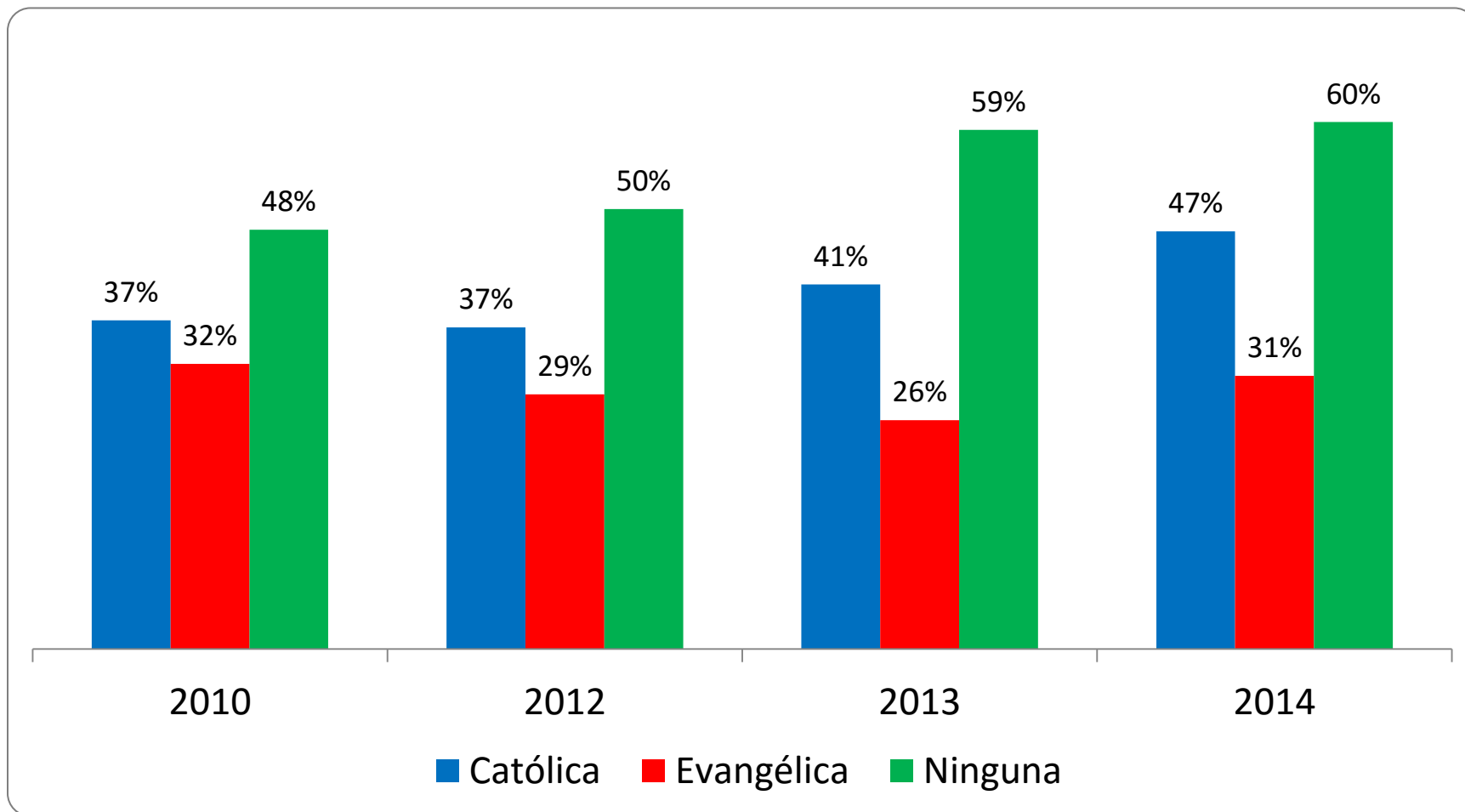
# DE ACUERDO CON: EUTANASIA

P: ¿Cuán de acuerdo o en desacuerdo está Ud. con...? Un enfermo terminal tiene derecho a solicitar su muerte asistida (eutanasia). % MUY DE ACUERDO + DE ACUERDO



# DE ACUERDO CON: PERMITIR CONSUMO DE MARIHUANA

P: ¿Cuán de acuerdo o en desacuerdo está Ud. con...? Se debería permitir el consumo de marihuana.  
% MUY DE ACUERDO + DE ACUERDO





La Universidad Diego Portales ha realizado de manera ininterrumpida su Encuesta Nacional entre 2005 y 2015, incluyendo en sus cuestionarios preguntas en distintas áreas de la discusión pública nacional.

Con toda esta información se ha elaborado una base de datos que agrega –en un solo archivo- todas aquellas preguntas que han sido realizadas al menos 2 veces durante el período 2005-2015.

Esta base de datos –disponible en [www.encuesta.udp.cl](http://www.encuesta.udp.cl)- busca contribuir al análisis de cuánto y cómo han cambiado las opiniones, valoraciones y actitudes de los chilenos.

# Religión y Política en Chile

Tendencias Encuesta Nacional UDP  
2005-2015



INSTITUTO DE INVESTIGACIÓN  
EN CIENCIAS SOCIALES **udp**

FACULTAD DE CIENCIAS SOCIALES E HISTORIA